



Blocos de Reunião

Liberando apenas a visualização
de documentos



O que é um Bloco de Reunião:

- Blocos de Reunião são estruturas que permitem o compartilhamento de processos de forma que somente a leitura seja permitida e sem que o processo precise ser tramitado.
- É possível adicionar mais de um processo em um mesmo Bloco de Reunião para compartilhamento. Um bloco de reunião pode ter um ou mais setores como destino.
- Um Bloco de Reunião deve ser visto como uma Pasta. O Bloco/Pasta é independente dos processos. Para a utilização do Bloco/Pasta, deve-se colocar os processos desejados no seu interior. A simples colocação de processos nos Blocos/Pastas não implica sua disponibilização, após a alimentação do Bloco/Pasta deve-se “enviar” o Bloco/Pasta para o destino.
- É importante lembrar que após o período desejado, deve-se recolher o Bloco/Pasta e retirar os processos de seu interior.



CRA-PR

Conselho Regional de
Administração do Paraná



- Administração
- Controle de Processos
- Iniciar Processo
- Retorno Programado
- Pesquisa
- Base de Conhecimento
- Textos Padrão
- Modelos Favoritos
- Blocos de Assinatura
- Blocos de Reunião**
- Blocos Internos
- Contatos
- Processos Sobrestados
- Acompanhamento Especial
- Marcadores
- Pontos de Controle
- Estatísticas
- Grupos

Controle de Processos



Ver todos os processos

Ver processos atribuídos a mim

Ver por marcadores

Visualização detalhada

Filtrar tabela Limpar filtro

Filtrar tabela Limpar filtro

2 registros:

5 registros:

<input checked="" type="checkbox"/>		Recebidos		Prazo	Dias
<input type="checkbox"/>		476920.000169/2020-80	(rafael.vianna)		
<input type="checkbox"/>		476920.000234/2020-77	(rubem.deiana)		







<input checked="" type="checkbox"/>		Gerados		Prazo	Dias
<input type="checkbox"/>		476920.000255/2020-92	(rafael.vianna)		
<input type="checkbox"/>		476920.000299/2020-12	(rubem.deiana)		
<input type="checkbox"/>		476920.000404/2020-13	(rafael.vianna)		
<input type="checkbox"/>		476920.000079/2020-99	(rubem.deiana)		
<input type="checkbox"/>		476920.000014/2020-43	(rubem.deiana)		

Blocos de Reunião

Palavras-chave para pesquisa:

Sigla:

Lista de Blocos (2 registros):

<input checked="" type="checkbox"/>	Número	Estado	Geradora	Disponibilização	Descrição	Ações
<input type="checkbox"/>	24870	Disponibilizado	PR-FIN		T 1 br	 
<input type="checkbox"/>	23744	Aberto	PR-ASTI	PR-FIN	FIN	   

Para criar um novo bloco, utilize a opção **Novo**.

Novo Bloco de Reunião

Descrição:

Bloco para compartilhar documentos

Salvar

Cancelar

Unidades para Disponibilização:

pr-almox

PR-ALMOX - Almoarifado

Para a criação do bloco deve-se informar:

Descrição: Nome identificador do bloco.

Unidades para Disponibilização: Setor ou setores com os quais se deseja compartilhar o processo. Para selecionar o setor, deve-se digitar a sigla do mesmo iniciada por “PR-” e então selecioná-lo na lista de retorno.

Para concluir, utilize a opção “Salvar”.













Blocos de Reunião

Pesquisar Novo Concluir Excluir Imprimir

Palavras-chave para pesquisa:

Sigla:

Lista de Blocos (3 registros):

<input checked="" type="checkbox"/>	Número	Estado	Geradora	Disponibilização	Descrição	Ações
<input type="checkbox"/>	24883	Aberto	PR-ASTI	PR-ALMOX	Bloco para compartilhar documentos	    
<input type="checkbox"/>	24870	Disponibilizado	PR-FIN		T 1 br	 
<input type="checkbox"/>	23744	Aberto	PR-ASTI	PR-FIN	FIN	    

Os Blocos de Reunião existentes apresentarão, então, as seguintes características:

Número - Código identificador do bloco.

Estado - Aberto (bloco pronto para ser utilizado) ou Disponibilizado (bloco em uso, compartilhando informações)

Geradora - Setor criador e dono do bloco.

Disponibilização - Setor com o qual o bloco foi compartilhado. Caso esteja em branco, o bloco foi recebido de outro setor.

Descrição - Descrição definida pelo setor criador do bloco para identifica-lo.

- Administração
- Controle de Processos
- Iniciar Processo
- Retorno Programado
- Pesquisa
- Base de Conhecimento
- Textos Padrão
- Modelos Favoritos
- Blocos de Assinatura**
- Blocos de Reunião
- Blocos Internos
- Contatos
- Processos Sobrestados
- Acompanhamento Especial
- Marcadores
- Pontos de Controle
- Estatísticas
- Grupos

Controle de Processos



Ver todos os processos

Ver processos atribuídos a mim

Ver por marcadores

Visualização detalhada

Filtrar tabela

Limpar filtro

2 registros:

<input checked="" type="checkbox"/>		Recebidos		Prazo	Dias
<input type="checkbox"/>		476920.000169/2020-80	(rafael.vianna)		
<input type="checkbox"/>		476920.000234/2020-77	(rubem.deiana)		

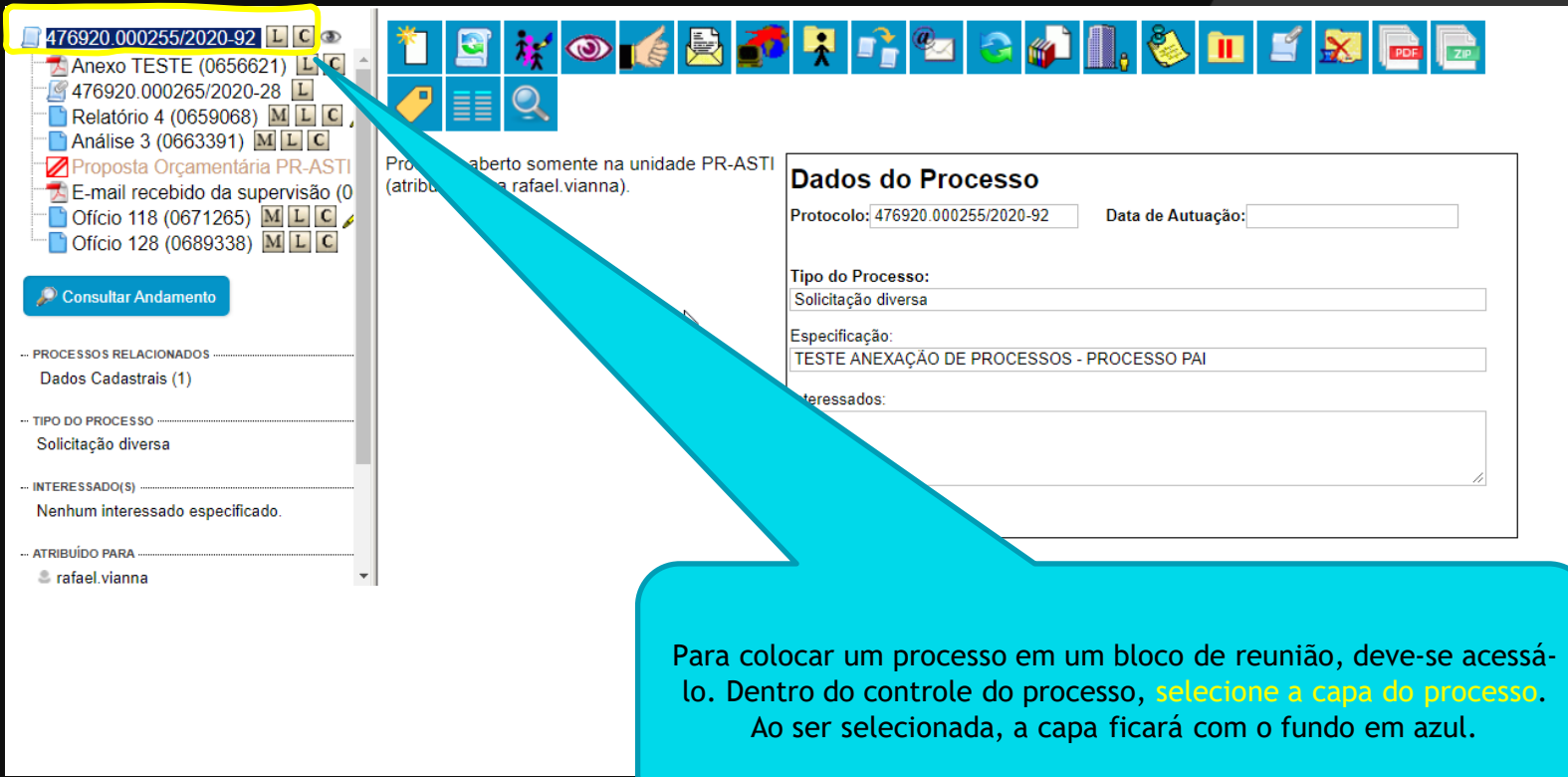
Filtrar tabela

Limpar filtro

5 registros:

<input checked="" type="checkbox"/>		Gerados		Prazo	Dias
<input type="checkbox"/>		476920.000255/2020-92	(rafael.vianna)		
<input type="checkbox"/>		476920.000299/2020-12	(rubem.deiana)		
<input type="checkbox"/>		476920.000404/2020-13	(rafael.vianna)		
<input type="checkbox"/>		476920.000079/2020-99	(rubem.deiana)		
<input type="checkbox"/>		476920.000014/2020-43	(rubem.deiana)		

Com os blocos de Reunião criados é possível compartilhar os processos para leitura.



476920.000255/2020-92

- Anexo TESTE (0656621)
- 476920.000265/2020-28
- Relatório 4 (0659068)
- Análise 3 (0663391)
- Proposta Orçamentária PR-ASTI
- E-mail recebido da supervisão (0)
- Ofício 118 (0671265)
- Ofício 128 (0689338)

Consultar Andamento

PROCESSOS RELACIONADOS

Dados Cadastrais (1)

TIPO DO PROCESSO

Solicitação diversa

INTERESSADO(S)

Nenhum interessado especificado.

ATRIBUÍDO PARA

rafael.vianna

Processo aberto somente na unidade PR-ASTI
(atribuído para rafael.vianna).

Dados do Processo

Protocolo: 476920.000255/2020-92 Data de Autuação:

Tipo do Processo:

Solicitação diversa

Especificação:

TESTE ANEXAÇÃO DE PROCESSOS - PROCESSO PAI

Interessados:

Para colocar um processo em um bloco de reunião, deve-se acessá-lo. Dentro do controle do processo, **selecione a capa do processo**. Ao ser selecionada, a capa ficará com o fundo em azul.

- 476920.000255/2020-92 [L] [C] [E]
- Anexo TESTE (0656621) [L] [C]
- 476920.000265/2020-28 [L]
- Relatório 4 (0659068) [M] [L] [C]
- Análise 3 (0663391) [M] [L] [C]
- Proposta Orçamentária PR-ASTI
- E-mail recebido da supervisão (0)
- Ofício 118 (0671265) [M] [L] [C]
- Ofício 128 (0689338) [M] [L] [C]

 Consultar Andamento

PROCESSOS RELACIONADOS

Dados Cadastrais (1)


TIPO DO PROCESSO

Solicitação diversa

INTERESSADO(S)

Nenhum interessado especificado.

ATRIBUÍDO PARA

 rafaél.vianna



Processo aberto somente na unidade PR-ASTI
(atribuído para rafaél.vianna).

Dados do Processo

Protocolo: 476920.000255/2020-92 Data de Autuação:

Tipo do Processo:

Solicitação diversa

Especificação:

TESTE ANEXO 1 - SOLICITAÇÃO DE INFORMAÇÕES - PROCESSO PAI

Interessado(s):









Utilize, então, a opção **Incluir em Bloco**.

Selecionar Bloco

Palavras-chave para pesquisa:

Sigla:

Lista de Blocos (8 registros):

	Número	Tipo	Descrição	Ações
<input type="radio"/>	24883	Reunião	Bloco para compartilhar documentos	 
<input type="radio"/>	23744	Reunião	FIN	 
<input type="radio"/>	23413	Interno	Solicitações recebidas TI 12/2020	 
<input type="radio"/>	23412	Interno	Solicitações recebidas TI 11/2020	 
<input type="radio"/>	23410	Interno	Atestes 12/2020	
<input type="radio"/>	23409	Interno	Atestes 11/2020	
<input type="radio"/>	23258	Interno	Acessos	
<input type="radio"/>	23257	Interno	Manuais e Procedime	

Será aberta uma tela com todos os blocos existentes, menos os blocos recebidos de outros setores e os blocos que já estão sendo disponibilizados.







Para pesquisar um bloco pelo nome, pode-se utilizar o campo “Palavras-chave para pesquisa” pressionando a tecla “ENTER” ou a opção “Pesquisar” para efetuar a busca.

Selecionar Bloco

Palavras-chave para pesquisa:

Sigla:

Lista de Blocos (8 registros):



	Número	Tipo	Descrição	Ações
<input type="radio"/>	24883	Reunião	Bloco para compartilhar documentos	 
<input type="radio"/>	23744	Reunião	FIN	 
<input type="radio"/>	23413	Interno	Solicitações recebidas TI 12/2020	 
<input type="radio"/>	23412	Interno	Solicitações recebidas TI 11/2020	
<input type="radio"/>	23410	Interno	Atestes 12/2020	
<input type="radio"/>	23409	Interno	Atestes 11/2020	
<input type="radio"/>	23258	Interno	Acessos	
<input type="radio"/>	23257	Interno	Manuais e Procedimen	

Verifique na coluna “Tipo” o bloco de Reunião desejado e para selecioná-lo utilize a Ação “Escolher Este Bloco”

Processos do Bloco de Reunião 24883

Reabrir Processo Retirar do Bloco Imprimir Fechar

Lista de Processos/Documentos (1 registro):



<input checked="" type="checkbox"/>	Seq.	Processo	Data	Tipo	Anotações	Ações
<input type="checkbox"/>	1	476920.000255/2020-92	29/10/2020	Solicitação diversa		 

A tela retornará para o bloco de reunião escolhido já com o processo inserido nele.

Processos do Bloco de Reunião 24883

Reabrir Processo Retirar do Bloco Imprimir Echar

Lista de Processos/Documentos (1 registro):

<input checked="" type="checkbox"/>	Seq.	Processo	Data	Tipo	Anotações	Ações
<input type="checkbox"/>	1	476920.000255/2020-92	29/10/2020	Solicitação diversa		 

A identificação dos processos dentro de blocos de reunião se dá pelas seguintes características:

Seq. - Sequencial de inclusão de processos no bloco. Ordenador.

Processo - Número do processo.

Data - Data de inclusão do processo no bloco.


Tipo - Tipo do processo (escolhido na criação do processo) que está incluso no bloco.

Anotações - Anotações adicionadas pelo setor que incluiu o processo no bloco.

Processos do Bloco de Reunião 24883

[Reabrir Processo](#)[Retirar do Bloco](#)[Imprimir](#)[Fechar](#)

Lista de Processos/Documentos (1 registro):

<input checked="" type="checkbox"/>	Seq.	Processo	Data	Tipo	Anotações	Ações
<input type="checkbox"/>	1	476920.000255/2020-92	29/10/2020	Solicitação diversa		

Para incluir uma anotação, que ajude a identificar o motivo da inclusão do processo no bloco, utilize a Ação **Anotações**.

Anotações

Salvar Cancelar



Esse é um processo de teste que inclui nesse bloco de reunião.

A observação é livre. Após sua colocação, utilize a opção **Salvar**.

Processos do Bloco de Reunião 24883

Reabrir Processo Retirar do Bloco Imprimir Fechar

Lista de Processos/Documentos (1 registro):


<input checked="" type="checkbox"/>	Seq.	Processo	Data	Tipo	Anotações	Ações
<input type="checkbox"/>	1	476920.000255/2020-92	29/10/2020	Solicitação diversa	Esse é um processo de teste que inclui nesse bloco de reunião.	 

A anotação ficará disponível para visualização.

Processos do Bloco de Reunião 24883

Reabrir Processo Retirar do Bloco Imprimir Fechar

Lista de Processos/Documentos (1 registro):

<input checked="" type="checkbox"/>	Seq.	Processo	Data	Tipo	Anotações	Ações
<input type="checkbox"/>	1	476920.000255/2020-92	29/10/2020	Solicitação diversa	Esse é um processo de teste que inclui nesse bloco de reunião.	

Caso deseje retirar o processo do bloco de reunião para que o mesmo não seja mais visualizado, utilize a Ação **Retirar Processo do Bloco**.

Importante! Um processo só pode ser retirado de um Bloco se o mesmo não estiver sendo disponibilizado. Caso o Bloco esteja sendo disponibilizado, deve-se cancelar a disponibilização para a retirada dos processos de seu interior.

Processos do Bloco de Reunião 24883



Reabrir Processo

Retirar do Bloco

Imprimir

Fechar

Lista de Processos/Documentos (1 registro):

<input checked="" type="checkbox"/>	Seq.	Processo	Data	Tipo	Anotações	Ações
<input type="checkbox"/>	1	476920.000255/2020-92	29/10/2020	Solicitação diversa	Esse é um processo de teste que inclui nesse bloco de reunião.	 

Importante! Inserir um processo em um Bloco não significa que ele já estará visível para o destino. Após a colocação de um processo dentro de um Bloco, deve-se acessar a tela de gerência dos blocos para liberar a disponibilização do bloco.

Para voltar à tela de gerência dos Blocos, utilize a opção “Fechar”.

Administração

Controle de Processos

Iniciar Processo

Retorno Programado

Pesquisa

Base de Conhecimento

Textos Padrão

Modelos Favoritos

Blocos de Assinatura

Blocos de Reunião

Blocos Internos

Contatos

Processos Sobrestados

Acompanhamento Especial

Marcadores

Pontos de Controle

Estatísticas

Grupos

Controle de Processos

Sobrestar Processo

Ver todos os processos

Ver processos atribuídos a mim

Ver por marcadores

Visualização detalhada

Filtrar tabela Limpar filtro

Filtrar tabela Limpar filtro

2 registros:

<input checked="" type="checkbox"/>		Recebidos	Prazo	Dias
<input type="checkbox"/>		476920.000169/2020-80 (rafael.vianna)		
<input type="checkbox"/>		476920.000234/2020-77 (rubem.deiana)		

5 registros:

<input checked="" type="checkbox"/>		Gerados	Prazo	Dias
<input type="checkbox"/>		476920.000255/2020-92 (rafael.vianna)		
<input type="checkbox"/>		476920.000299/2020-12 (rubem.deiana)		
<input type="checkbox"/>		476920.000404/2020-13 (rafael.vianna)		
<input type="checkbox"/>		476920.000079/2020-99 (rubem.deiana)		
<input type="checkbox"/>		476920.000014/2020-43 (rubem.deiana)		

Caso se deseje, é possível acessar a tela de gerência dos Blocos de Reunião pelo menu principal, a partir da opção **Blocos de Reunião**.

Blocos de Reunião

Palavras-chave para pesquisa:

Sigla:

Lista de Blocos (3 registros):

<input checked="" type="checkbox"/>	Número	Estado	Geradora	Disponibilização	Descrição	Ações
<input type="checkbox"/>	24883	Aberto	PR-ASTI	PR-ALMOX	Bloco para compartilhar documentos	
<input type="checkbox"/>	24870	Disponibilizado	PR-FIN		T 1 br	
<input type="checkbox"/>	23744	Aberto	PR-ASTI	PR-FIN	FIN	

Após a inclusão dos processos nos Blocos desejados, é possível disponibilizar os blocos para que os setores de destino tenham acesso. Para isso identifique os Blocos de que seu setor é dono a partir da coluna de unidade Geradora e da Descrição.

Blocos de Reunião

Pesquisar Novo Concluir Excluir Imprimir

Palavras-chave para pesquisa:

Sigla:

Lista de Blocos (3 registros):

<input checked="" type="checkbox"/>	Número	Estado	Geradora	Disponibilização	Descrição	Ações
<input type="checkbox"/>	24883	Aberto	PR-ASTI	PR-ALMOX	Bloco para compartilhar documentos	
<input type="checkbox"/>	24870	Disponibilizado	PR-FIN		T 1 br	
<input type="checkbox"/>	23744	Aberto	PR-ASTI	PR-FIN	FIN	

Para liberar o Bloco para o destino, utilize a Ação **Disponibilizar Bloco**.

Blocos de Reunião

Pesquisar

Novo

Concluir











Excluir

Imprimir

Palavras-chave para pesquisa:

Sigla:

Lista de Blocos (3 registros):

<input checked="" type="checkbox"/>	Número	Estado	Geradora	Disponibilização	Descrição	Ações
<input type="checkbox"/>	24883	Disponibilizado	PR-ASTI	PR-ALMOX	Bloco para compartilhar documentos	 
<input type="checkbox"/>	24870	Disponibilizado	PR-FIN		T 1 br	  
<input type="checkbox"/>	23744	Aberto	PR-AC	PR-FIN	FIN	    

Enquanto o Estado do Bloco estiver como Disponibilizado, o setor de destino terá acesso ao Bloco em questão.

Blocos de Reunião

Pesquisar

Novo

Concluir




Excluir

Imprimir

Palavras-chave para pesquisa:

Sigla:

Lista de Blocos (3 registros):

<input checked="" type="checkbox"/>	Número	Estado	Geradora	Disponibilização	Descrição	Ações
<input type="checkbox"/>	24883	Disponibilizado	PR-ASTI	PR-ALMOX	Bloco para compartilhar documentos	
<input type="checkbox"/>	24870	Disponibilizado	PR-FIN		T 1 br	
<input type="checkbox"/>	23744	Aberto	PR-ASTI	PR-FIN	FIN	

Para encerrar a disponibilização do Bloco e retirar o acesso de leitura, utilize a Ação **Cancelar Disponibilização**.














Blocos de Reunião

Pesquisar Novo Concluir Excluir Imprimir

Palavras-chave para pesquisa:

Sigla:

Lista de Blocos (3 registros):

<input checked="" type="checkbox"/>	Número	Estado	Geradora	Disponibilização	Descrição	Ações
<input type="checkbox"/>	24883	Aberto	PR-ASTI	PR-ALMOX	Bloco para compartilhar documentos	    
<input type="checkbox"/>	24870	Disponibilizado	PR-FIN		T 1 br	  
<input type="checkbox"/>	23744	Aberto	PR-FIN	PR-FIN	FIN	    
















Ao voltar para o Estado “Aberto”, o bloco não estará disponível para o destino, apenas estará em espera para utilização.

Blocos de Reunião

Palavras-chave para pesquisa:

Sigla:

Lista de Blocos (3 registros):


<input checked="" type="checkbox"/>	Número	Estado	Geradora	Disponibilização	Descrição	Ações
<input type="checkbox"/>	24883	Aberto	PR-ASTI	PR-ALMOX	Bloco para compartilhar documentos	    
<input type="checkbox"/>	24870	Disponibilizado	PR-FIN		T 1 br	    
<input type="checkbox"/>	23744	Aberto	PR-ASTI	PR-FIN	FIN	    

Para acessar o conteúdo do Bloco, pode-se clicar sobre o **Número** do processo ou utilizar a Ação **Processos do Bloco**.

Processos do Bloco de Reunião 24883

[Reabrir Processo](#)[Retirar do Bloco](#)[Imprimir](#)[Fechar](#)

Lista de Processos/Documentos (1 registro):

<input checked="" type="checkbox"/>	Seq.	Processo	Data	Tipo	Anotações	Ações
<input type="checkbox"/>	1	476920.000255/2020-92	29/10/2020	Solicitação diversa	Esse é um processo de teste que inclui nesse bloco de reunião.	

É importante lembrar de retirar os processos de dentro dos Blocos quando seu compartilhamento não for mais necessário.




Blocos de Reunião

Pesquisar Novo Concluir Excluir Imprimir

Palavras-chave para pesquisa:

Sigla:

Lista de Blocos (3 registros):

<input checked="" type="checkbox"/>	Número	Estado	Geradora	Disponibilização	Descrição	Ações
<input type="checkbox"/>	24883	Aberto	PR-ASTI	PR-ALMOX	Bloco para compartilhar documentos	
<input type="checkbox"/>	24870	Disponibilizado	PR-FIN		T 1 br	
<input type="checkbox"/>	23744	Aberto	PR-ASTI	PR-FIN	FIN	

Para realizar alterações de nome ou destinos do bloco, utilize a Ação **Alterar Bloco**.

Alterar Bloco de Reunião

Salvar Cancelar

Número:

24883

Descrição

Bloco para compartilhar documentos

Unidades para Disponibilização:

PR-ALMOX - Almojarifado

O **Número** do bloco não pode ser alterado.

A **Descrição** e as **Unidades para Disponibilização** podem ser alterados livremente.

Importante! Lembre sempre de utilizar a sigla “PR-” antes da sigla dos setores internos.




Após as alterações, basta utilizar a opção Salvar.

Blocos de Reunião

Palavras-chave para pesquisa:

Sigla:

Lista de Blocos (3 registros):

<input checked="" type="checkbox"/>	Número	Estado	Geradora	Disponibilização	Descrição	Ações
<input type="checkbox"/>	24883	Aberto	PR-ASTI	PR-ALMOX	Bloco para compartilhar documentos	
<input type="checkbox"/>	24870	Disponibilizado	PR-FIN		T 1 br	
<input type="checkbox"/>	23744	Aberto	PR-ASTI	PR-FIN	FIN	

Para encerrar um bloco, indicando que o mesmo não é mais necessário no momento, pode-se utilizar a Ação **Concluir Bloco**.




Ao concluir um Bloco ele continuará existindo, apenas estará encerrado, podendo ser reaberto em momento posterior.

Blocos de Reunião

Palavras-chave para pesquisa:

Sigla:

Lista de Blocos (3 registros):

<input checked="" type="checkbox"/>	Número	Estado	Geradora	Disponibilização		Descrição	Ações
<input type="checkbox"/>	24883	Concluído	PR-ASTI	PR-ALMOX	Blo	har documentos	  
<input type="checkbox"/>	24870	Disponibilizado	PR-FIN		T		 
<input type="checkbox"/>	23744	Aberto	PR-ASTI	PR-FIN			    

Para recuperar um Bloco Concluído, basta **pesquisar** pelo seu nome ou realizar uma pesquisa sem nenhum filtro aplicado.

Blocos de Reunião

Pesquisar

Novo

Concluir









Excluir

Imprimir

Palavras-chave para pesquisa:

Sigla:

Lista de Blocos (3 registros):

<input checked="" type="checkbox"/>	Número	Estado	Geradora	Disponibilização	Descrição	Ações
<input type="checkbox"/>	24883	Concluído	PR-ASTI	PR-ALMOX	Bloco para compartilhar documentos	  
<input type="checkbox"/>	24870	Disponibilizado	PR-FIN		T 1 br	 
<input type="checkbox"/>	23744	Aberto	PR-ASTI	PR-FIN	FIN	  




Para reabrir um bloco, utilize a Ação **Reabrir Bloco**.

Blocos de Reunião

Palavras-chave para pesquisa:

Sigla:

Lista de Blocos (3 registros):

<input checked="" type="checkbox"/>	Número	Estado	Geradora	Disponibilização	Descrição	Ações
<input type="checkbox"/>	24883	Aberto	PR-ASTI	PR-ALMOX	Bloco para compartilhar documentos	
<input type="checkbox"/>	24870	Disponibilizado	PR-FIN		T 1 br	
<input type="checkbox"/>	23744	Aberto	PR-ASTI	PR-FIN	FIN	

Caso deseje excluir de forma permanente um bloco, pode-se utilizar a Ação **Excluir Bloco**.

Essa ação só pode ser efetivada se o Bloco estiver com o estado Aberto e não tiver nenhum processo em seu interior.

Importante! Essa ação não pode ser desfeita.

Assessoria de Tecnologia da Informação
Conselho Regional de Administração do Paraná

Dúvidas?

Fale conosco!

Nossos Ramais:

- Sistemas: 3311-5574

Nosso E-mail:

- informatica@cra-pr.org.br